

『園内案内』

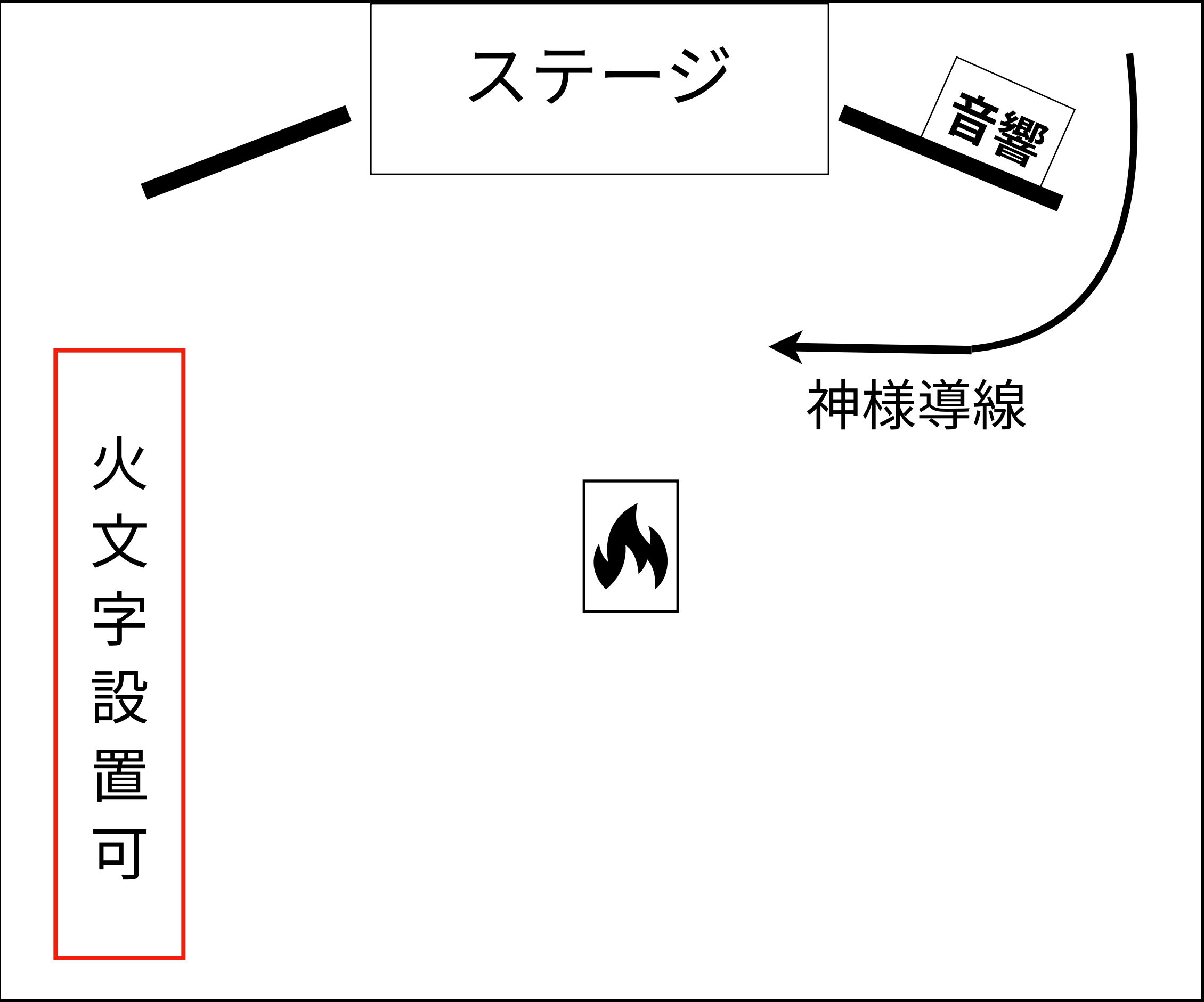
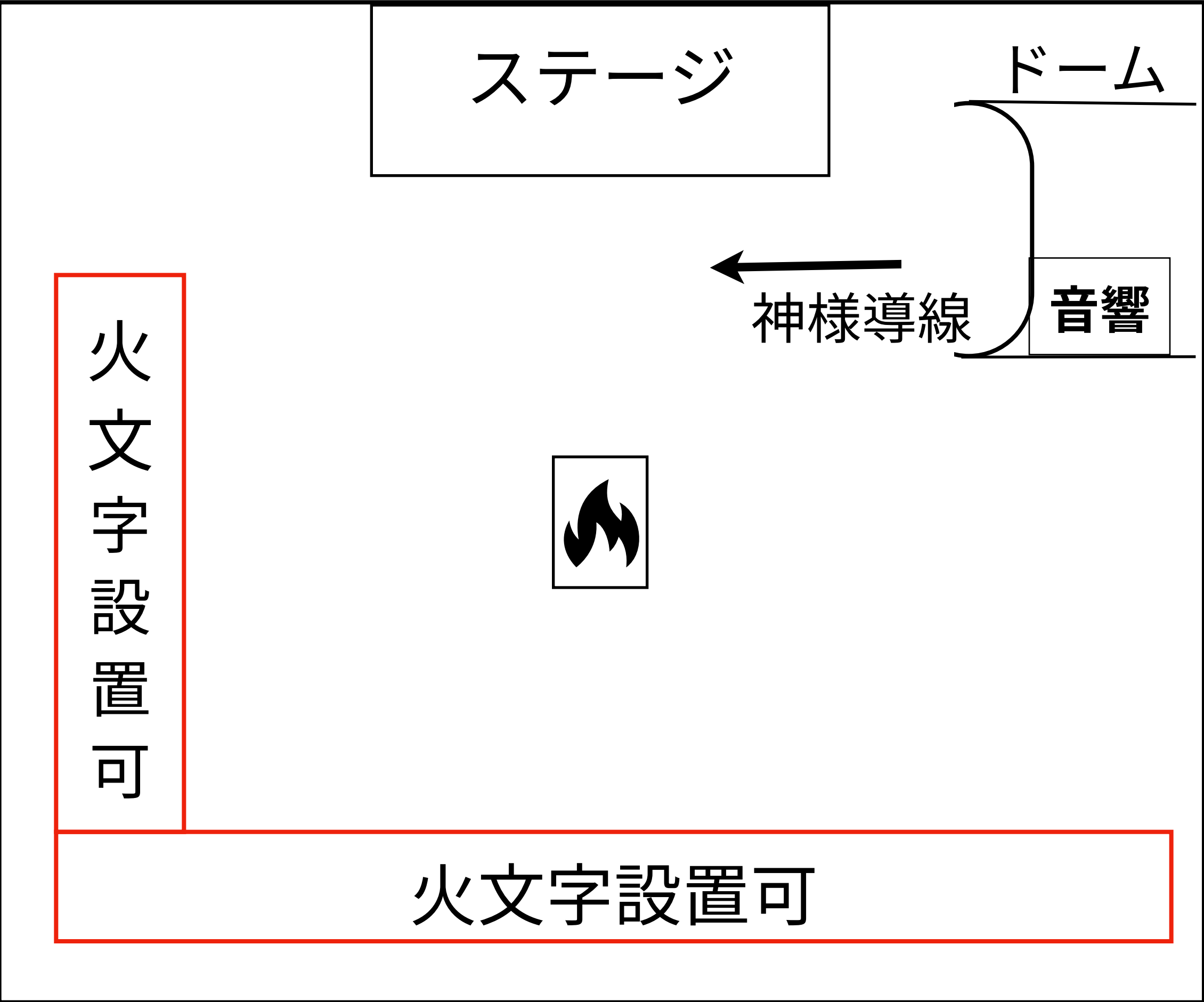
～キャンプファイヤー・食事について～

『キャンプファイヤー』 ～園内説明～

『キャンプファイヤー』 参考配置図

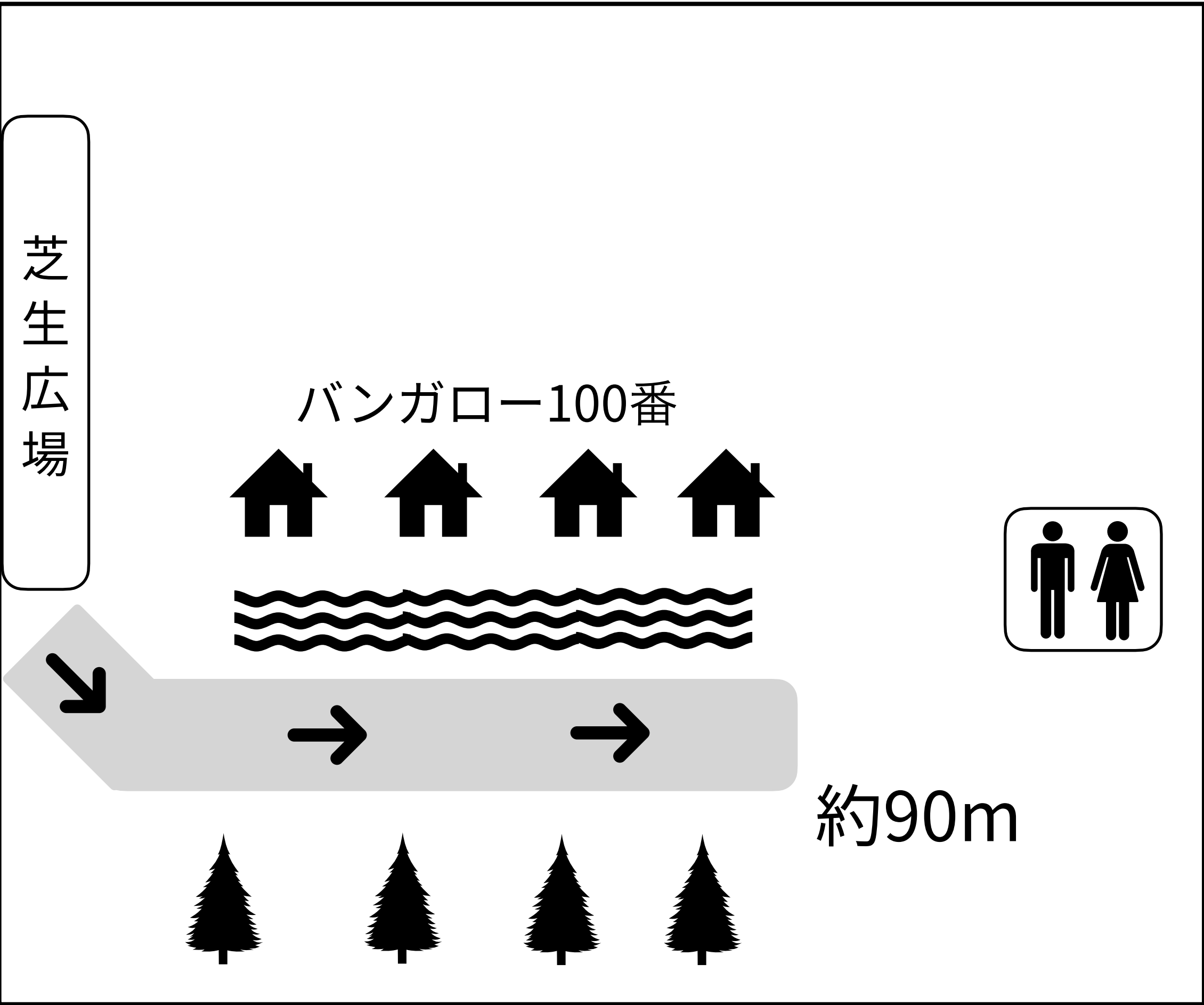
<芝生広場（朴の木エリア）>

<栗の木広場（栗の木エリア）>

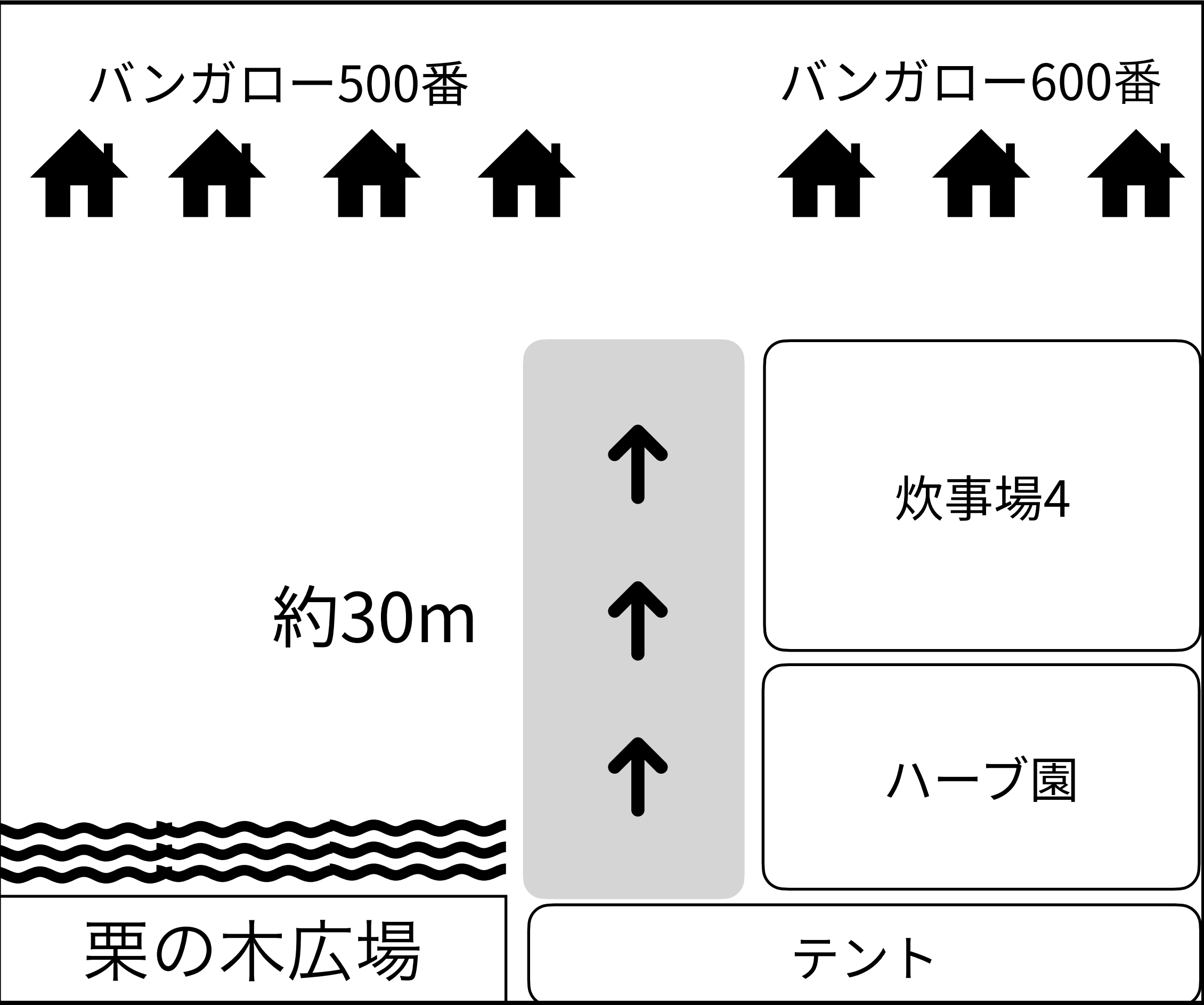


『ファイヤーロード』配置図

<芝生広場（朴の木エリア）>



<栗の木広場（栗の木エリア）>



～よくあるお問い合わせ①～

備品について

- ① 照明器具1台、マイク2本は貸出可能です。
- ② トーチ棒は1クラス1本貸出可能です。
- ③ トーチトワリングの灯油はペール缶に約5L入れて準備することは可能です。

井桁について

- ① 井桁サイズは人数や開催時間を考慮して、適切な井桁を弊社でご準備いたします。
- ② 井桁の設置、片付けは弊社で行います。体験中の火の管理(ファイヤーキーパー)については団体様主体で行うようお願いいたします。

～よくあるお問い合わせ②～

その他について

- ① 当日雨の場合、キャンドルサービスへの変更可能です。
最終判断は開催2時間前に連絡して頂くようお願いいたします。
- ② キャンドルサービスも中止の場合、キャンセル料が発生します。
- ③ 各体験場所に大きな照明1機ございます。体験時は消灯して暗くいたします。
- ④ エールマスターは盛り上がるよう司会進行を進めます。
- ⑤ **打ち上げ花火は禁止、手持ち花火は可能**です。ただし事前にご連絡いただくようお願いいたします。
- ⑥ **ファイヤーロードの持込は可能**です。ただし使用後のゴミについてはお持ち帰りいただくようお願いいたします。

『食堂利用について』

～園内案内～

～食堂利用について～

食堂利用について

セルフサービス
になります。

- 食事のみの利用になります。
- 食事開始時間の設定がございます。
朝食→7:00～8:00
夕食→16:00～18:00
※利用後は速やかにご退出ください。

～配膳の流れについて～

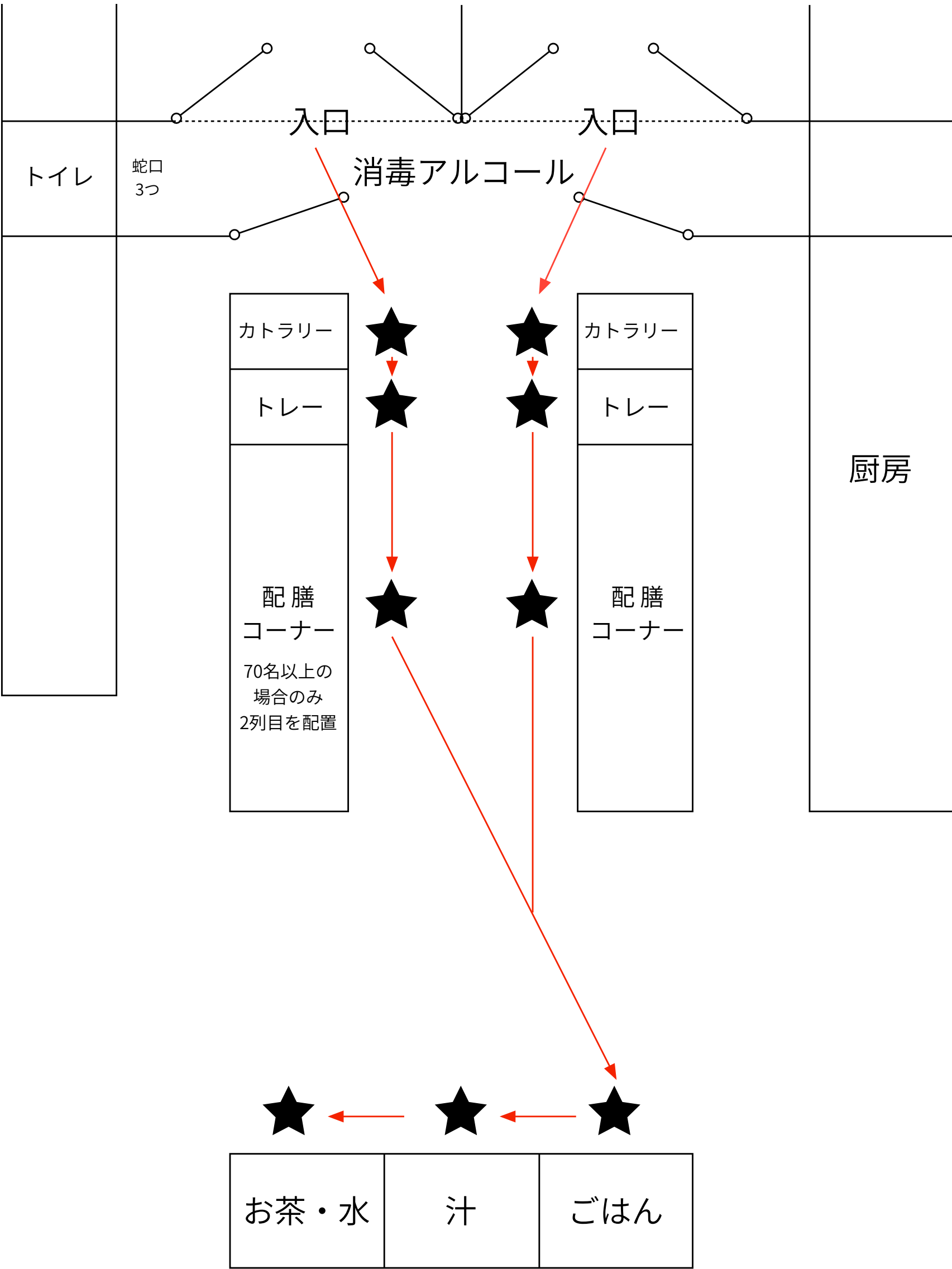
配膳の流れ

**セルフサービス
になります。**

- セルフサービスになります。
- 食材メニューにより配膳人数は異なります。
※詳しくは、申込ガイドをご覧ください。
- 利用人数により、配膳コーナーの列が1列もしくは2列になります。

配膳の流れ

セルフサービス
になります。



～食堂レイアウトについて～

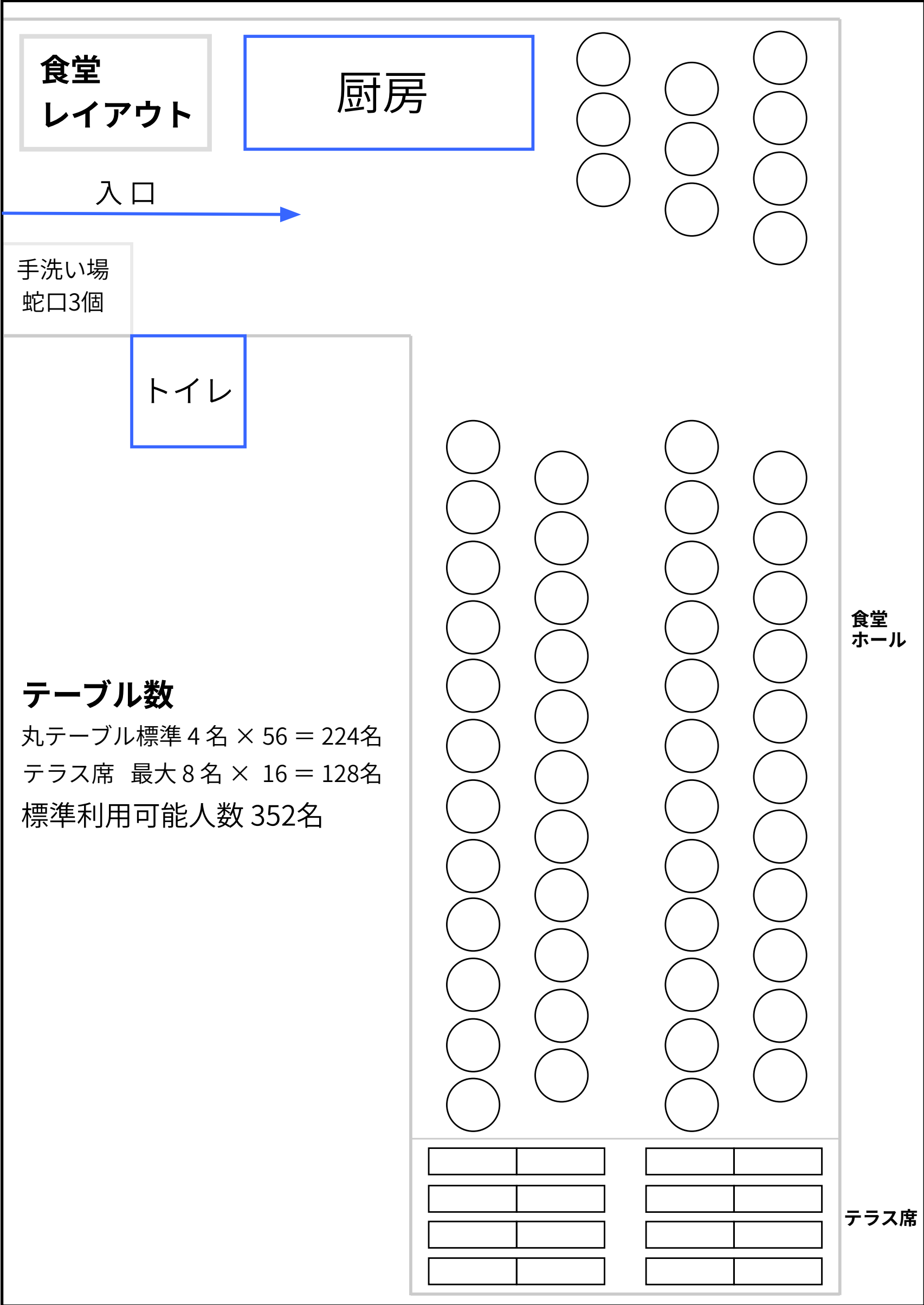
食堂レイアウト

**セルフサービス
になります。**

- 食堂ホールに丸テーブル（標準4名）が56個あります。
必要に応じて団体様でイスを追加してください。
※予備のイスは食堂ホールに置いてあります。
- テラス席には長机（最大8名）が16個あります。

食堂レイアウト

セルフサービス
になります。



～片付けの流れについて～

片付けの流れ

**セルフサービス
になります。**

- 配膳終了後、片づけ場所を配膳コーナーに設置します。
- 残り物（残飯用ゴミ箱へ）・箸・コップ・皿・汁椀・トレーに分けてください。
- 食事後は、テーブルを拭いてください。（テーブルクロス・アルコールは所定の場所にあります。）
- 使用したテーブルクロス・アルコールは、回収箱に返却ください。